


	52 1
	2024 8 15
	ZOOM
	IR
	2024 1,094.78
	7.78% 10.97 13.57%
	1,013.79% 1.61
	Q&A
	1.



2. C B

C B

3.

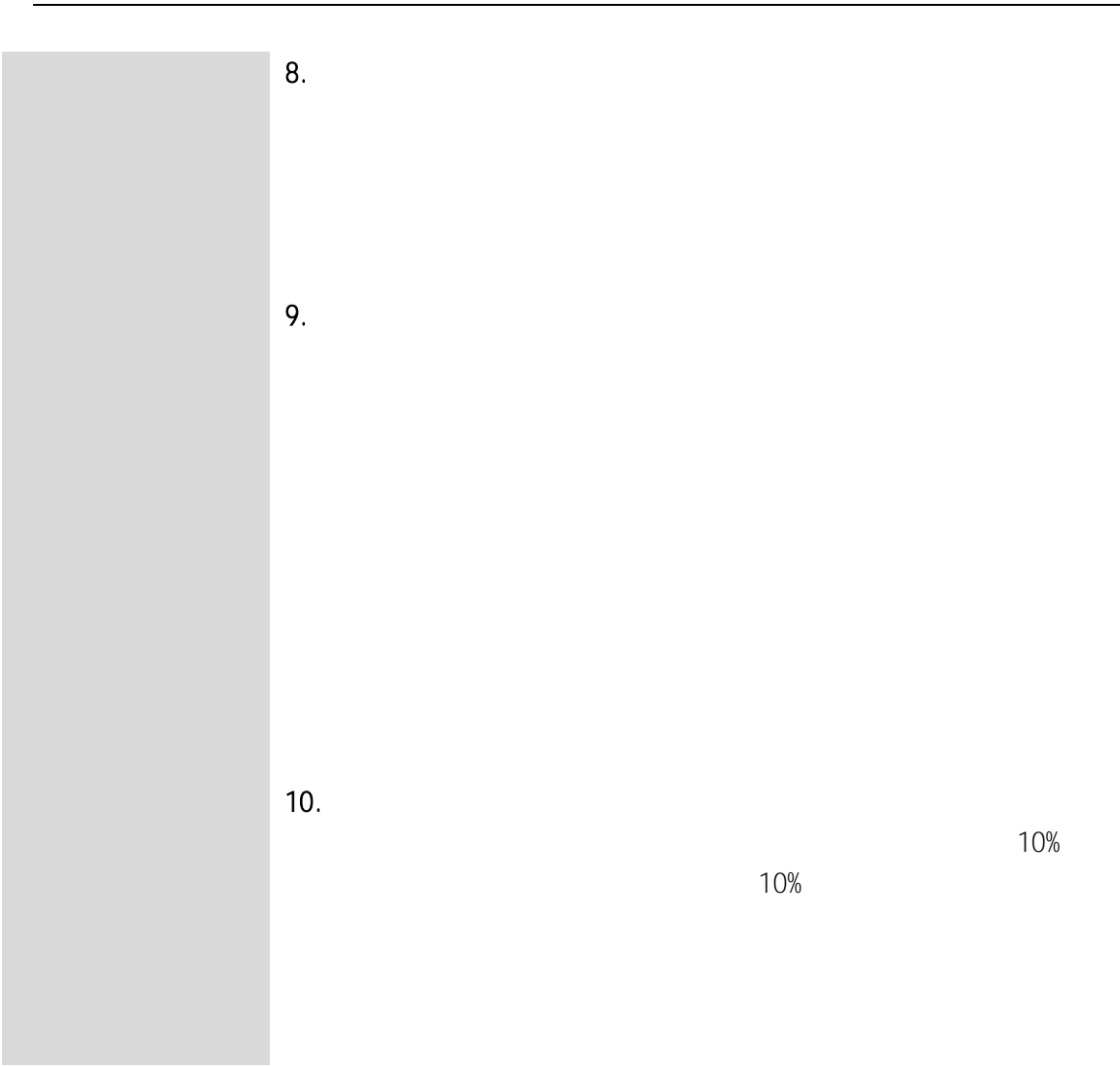
4.

5. 2024

6.

7.

dp



---

1 2024 8 15

Polymer Capital			
UOBKH			

2024年8月15日



## 益海嘉里金龙鱼食品集团股份有限公司 2024年半年报业绩交流会



### 主要财务数据—利润



	2024 1-6	2023 1-6	增减幅度
营业收入(千元) <sup>①</sup>	109,478,207	118,713,632	-7.78%
归属于上市公司股东的净利润(千元)	1,096,769	965,747	13.57%
扣除非经常性损益后的 归属于上市公司股东的净利润(千元)	160,686	14,427	1,013.79%
基本每股收益(元/股)	0.20	0.18	11.11%
加权平均净资产收益率(ROE)	1.19%	1.08%	0.31%

注1：营业收入较上年同期有所下降，主要是因为产品价格下跌使得预计销量增长带来的增量被公司自身食品、饲料原料


## 分产品的收入及毛利

益海嘉里 鲁南制药

2024.1-6

2023.1-6

增减幅度



## 主要财务数据—费用

益海嘉里 鲁南制药

	2024.1-6 (千元)	2023.1-6 (千元)	增减幅度
销售费用	2,981,795	2,995,696	-0.46%
管理费用 <sup>(注)</sup>	1,819,286	1,776,993	2.38%
研发费用	112,856	113,986	-0.99%
费用小计	4,913,937	4,886,675	0.56%


## 非经常性损益项目

益海嘉里

金龙鱼

	2024 1-6 (千元)	2023 1-6 (千元)
非流动资产处置损益 (包括已计提资产减值准备的冲销部分)	-12,760	-10,192
计入当期损益的政府补助 (与公司正常经营业务密切相关, 符合国家政策规定, 按照一定标准定额或定量持续享受的政府补助除外)	141,507	186,176

除同公司正常经营业务相关的有效



## 主要财务数据—主要资产负债表项目

益海嘉里

金龙鱼



# 现金流量表



	2024.1-6 (千元)	2023.1-6 (千元)	增减幅度
经营活动现金流量流入	1023,743,331	100,000,707	0.01%
经营活动现金流量流出	1,023,743,331	100,000,707	0.01%
经营活动现金流量净额	0	0	0.00%
投资活动现金流量流入	1023,743,331	100,000,707	0.01%
投资活动现金流量流出	1,023,743,331	100,000,707	0.01%
投资活动现金流量净额	0	0	0.00%
筹资活动现金流量流入	1023,743,331	100,000,707	0.01%
筹资活动现金流量流出	1,023,743,331	100,000,707	0.01%
筹资活动现金流量净额	0	0	0.00%
汇率变动对现金及现金等价物的影响	1023,743,331	100,000,707	0.01%
现金及现金等价物净增加额	0	0	0.00%
期初现金及现金等价物余额	1023,743,331	100,000,707	0.01%
期末现金及现金等价物余额	1023,743,331	100,000,707	0.01%

# 关键指标



	2024.06.30	2023.12.31	增减幅度
流动比率	1.19	1.15	0.04
速动比率	0.79	0.78	0.01
资产负债率	55%	60%	5%
应收账款及票据周转天数(天)	18.0	16.0	2.0
存货及预付账款周转天数(天)	85.5	84.1	1.4



感谢聆听!

二〇二四年八月

